



TRACK 35 W

PROYECTOR A RIEL, PARA SOBREPONER EN TECHO CON CÁNOPE INTEGRADO O PARA EMPOTRAR A TECHO

El sistema de rieles **TRACK** cumple con los requisitos de iluminación de acento para espacios residenciales y retail. Con opciones de montaje a riel sobrepuesto empotrado o suspendido, para sobreponer con cánope integrado o para empotrar en techo.

Ficha técnica



TRACK 35 W

PROYECTOR A RIEL / CÁNOPE / PARA EMPOTRAR



TRACK A RIEL



TRACK CON CÁNOPE

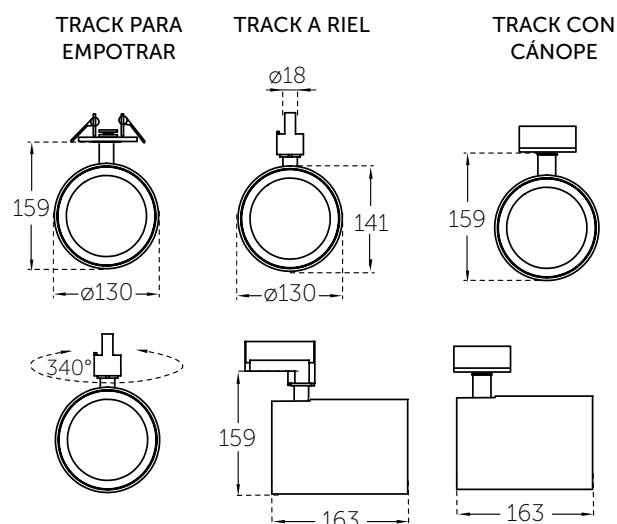



TRACK PARA EMPOTRAR

CARACTERÍSTICAS TÉCNICAS:

- Cuerpo de inyección de aluminio
- Disponible con louver (no integrado)
- Índice de Reproducción Cromática (IRC): **80**
- DISPONIBLE CON IRC 97**
- Índice de Protección: **IP20**
- Conexión Track a riel: **120 V AC**
- Conexión Track cánope / empotrar: **120-277 V AC**
- Frecuencia: **50/60 Hz**
- Vida promedio: **50 000 horas**
- LED Driver electrónico de alto factor de potencia mayor a 0.9 integrado

- Potencia total: **35 W**
- Flujo total: **BF 4020 lm, BC 3913 lm**
- Temperatura de Color Correlacionada TCC: **3 000 K, 4 000 K**



CONFIGURACIÓN DE PRODUCTO

Z245C 35 W	Z	3	C	N	B
MODELO DEL PRODUCTO	INSTALACIÓN	COLOR DE LUZ	ÓPTICA	CONTROL ELECTRÓNICO	ACABADO
	C CÁNOPE E EMPOTRAR Z RIEL	3 3 000 K 4 4 000 K	C REFLECTOR CONCENTRADO 19° M REFLECTOR MEDIO 26°	N ON-OFF	B BLANCO N NEGRO

ACCESORIOS DISPONIBLES NO INCLUIDOS:

- Z141CE020T Cristal intenso Track 35 W
- Z141CE021T Cristal degradado Track 35 W
- Z141CE023T Cristal elíptico Track 35 W
- Z141WS005N Louver honey comb Track 35 W
- Z141CE030N Aro de sujecion accesorios Track 35 W



TRACK 35 W

PROYECTOR A RIEL / CÁNOPE / PARA EMPOTRAR



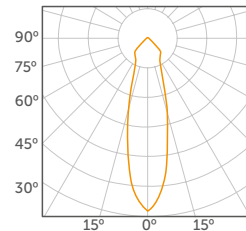
TECNOLOGÍA LED COB



SWITCH CON 3 DIFERENTES CIRCUITOS INDEPENDIENTES (LÍNEA 1, 2 o 3)

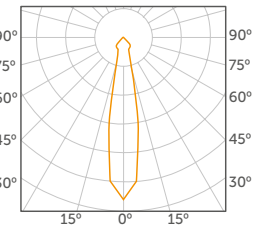


REJILLA TRASERA DE ALUMINIO



REFLECTOR MEDIO 26°

CURVAS FOTOMÉTRICAS



REFLECTOR CONCENTRADO 19°

ACCESORIOS PARA TRACK NO INCLUIDOS



Z141CE021T
CRISTAL DEGRADADO




Z141CE023T
CRISTAL ELÍPTICO



Z141CE020T
CRISTAL INTENSO



Z141CE030N
ARO DE SUJECION
ACCESORIOS TRACK 35W



Z141WS005N
LOUVER HONEY
COMB TRACK 35 W



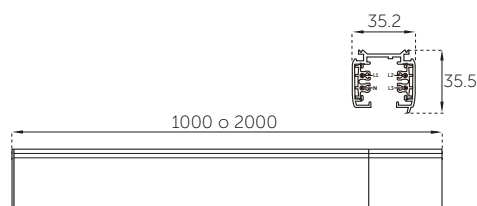
1. Aro
2. Louver
3. Cristal

ACCESORIOS TRACK A RIEL



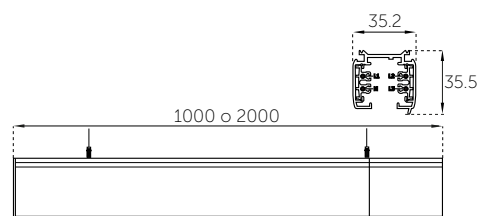
RIELES PARA SOBREPONER

- Z141RS019B RIEL SOBREPONER 1M 3C BLANCO
- Z141RS019N RIEL SOBREPONER 1M 3C NEGRO
- Z141RS021B RIEL SOBREPONER 2M 3C BLANCO
- Z141RS021N RIEL SOBREPONER 2M 3C NEGRO



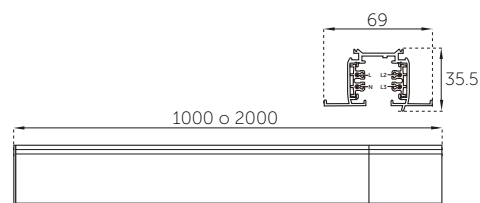
RIELES PARA SUSPENDER

- Z141RT002B RIEL SUSPENDER 1M 3C BLANCO
- Z141RT002N RIEL SUSPENDER 1M 3C NEGRO
- Z141RT004B RIEL SUSPENDER 2M 3C BLANCO
- Z141RT004N RIEL SUSPENDER 2M 3C NEGRO



RIELES PARA EMPOTRAR

- Z141RE017B RIEL EMPOTRAR 1M 3C BLANCO
- Z141RE017N RIEL EMPOTRAR 1M 3C NEGRO
- Z141RE019B RIEL EMPOTRAR 2M 3C BLANCO
- Z141RE019N RIEL EMPOTRAR 2M 3C NEGRO



Nota: Todos los rieles incluyen tapas finales.

CONECTORES OPCIONALES SEGÚN EL PROYECTO REQUERIDO



CONECTOR 90°
Z141RS024B CON. IZQ. 90° 3C BCO.
Z141RS024N CON. IZQ. 90° 3C NEG.
Z141RS038B CON. DER. 90° 3C BCO.
Z141RS038N CON. DER. 90° 3C NEG.



CONECTOR RECTO
Z141RS023B CON. RECTO 3C BCO.
Z141RS023N CON. RECTO 3C NEG.



CONECTOR T
Z141RS025B CON. T 3C BCO.
Z141RS025N CON. T 3C NEG.



CONECTOR X
Z141RS026B CON. X 3C BCO.
Z141RS026N CON. X 3C NEG.



CONECTOR UNIVERSAL
Z141RS022B CON. UNI. 3C BCO.
Z141RS022N CON. UNI. 3C NEGRO

TAPAS PARA CONECTORES REQUERIDAS EN RIEL DE EMPOTRAR

TAPA CONECTOR 90°
Z141RS029B TAPA C. 90° 3C BCO.
Z141RS029N TAPA C. 90° 3C NEGRO

TAPA CONECTOR RECTO
Z141RS028B TAPA C. RECTO 3C BCO.
Z141RS028N TAPA C. RECTO 3C NEGRO

TAPA CONECTOR T
Z141RS030B TAPA C. T 3C BCO.
Z141RS030N TAPA C. T 3C NEGRO

TAPA CONECTOR X
Z141RS031B C. X 3C BCO.
Z141RS031N C. X 3C NEGRO

TAPA CONECTOR FINAL
Z141RS031B C. FINAL 3C BCO.
Z141RS031N C. FINAL 3C NEGRO